

Krone Patch Panel



Krone Modülleri

- Kesmeli Modül
- Kesmesiz Modül
- Topraklama Modülü


Overvoltage Koruma Ürünleri

- Koruma Magazini
- Sigortalar, 2 kutuplu& 3 kutuplu

Montaj Ekipmanları


- 19" Krone Patch Panel
- Duvar Tipi MDF
- Krone Çakma Aleti
- Dahili/Harici Kutular
- Test Kordonları

1.Krone Bağlantı Birimi 10 çift (Kesmeli ve kesmesiz)




10 Pair Krone Kesmeli & Kesmesiz Modül

2.Overvoltage Magazine (Sigorta Modülü)




3.Topraklama Modülü



4.Montaj Frameleri

4.1)19'' Krone Montaj Frame 90 Pair




2U,90 çift kapasiteli 19'' kabinete uygun LSA Montaj paneli. 9 adet LSA 10 çift bağlantı modülü takılabilir.

4.2) 19'' LSA (Krone) Montaj Çatısı_150 Pair



3U,150 çift kapasiteli 19'' kabinete uygun LSA Montaj paneli. 9 adet LSA 10 çift bağlantı modülü takılabilir.

4.3) 19" LSA (Krone) Montaj Çatısı (180 Pair)



4U,180 çift kapasiteli 19" kabinete uygun LSA Montaj paneli. 9 adet LSA 10 çift bağlantı modülü takılabilir.



5.Krone Dağıtım Kutuları (Dahili ve Harici tip kutular)



30 Pair




50 Pair




100 pair


5.1 Krone Montaj Çatıları



30 Pair



50 pair



100 pair

6.Test Kordonları ve Tools



7.Diğer LSA ürünleri

- Topraklama modülü
- Aşırı gerilim koruma modülü
- Etiket
- Bağlantı kordonu
- Test kordonu
- LSA insertion tool

Telekom Malzemeleri Kataloğumuzu indirmek için aşağıdaki linki tıklayın.

- <http://www.gym-tech.net/docs/materyal.pdf>

Aktif Network Ürünleri Kataloğumuz indirmek için aşağıdaki linki tıklayın.

- <http://www.gym-tech.net/docs/network.pdf>